


Dreieck-Goodiebox aus Designkarton

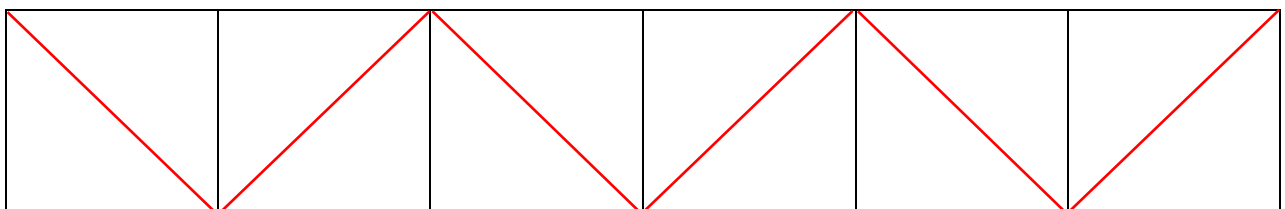

1. Designkarton auf 5x30,5cm schneiden




2. Falzen bei 5, 10, 15, 20 & 25cm





3. Mit Lineal & Falzbein die diagonalen Linien ziehen (siehe Bild)




4. Die Lasche rechts schräg schneiden und Falzlinien alle nach innen falten



5. Die ersten beiden Dreiecke zu einem „Drachen“ zusammenführen.
Den „Drachen“ mit dem Papier umwickeln,
dann mit der Einstecktasche die Verpackung verschließen.



6. Goodie kann jetzt noch dekoriert werden, fertig!



Der Bastelladen
Alles für Ihr Hobby

Am Alten Markt 3
31515 Wunstorf
Tel. 05031/68301
www.Bastelladen-Wunstorf.de

Öffnungszeiten:
Mo-Fr 9.30-13.00 Uhr
14.00-18.00 Uhr
Mittwoch nachmittag geschlossen
Sa 9.30-13.00 Uhr