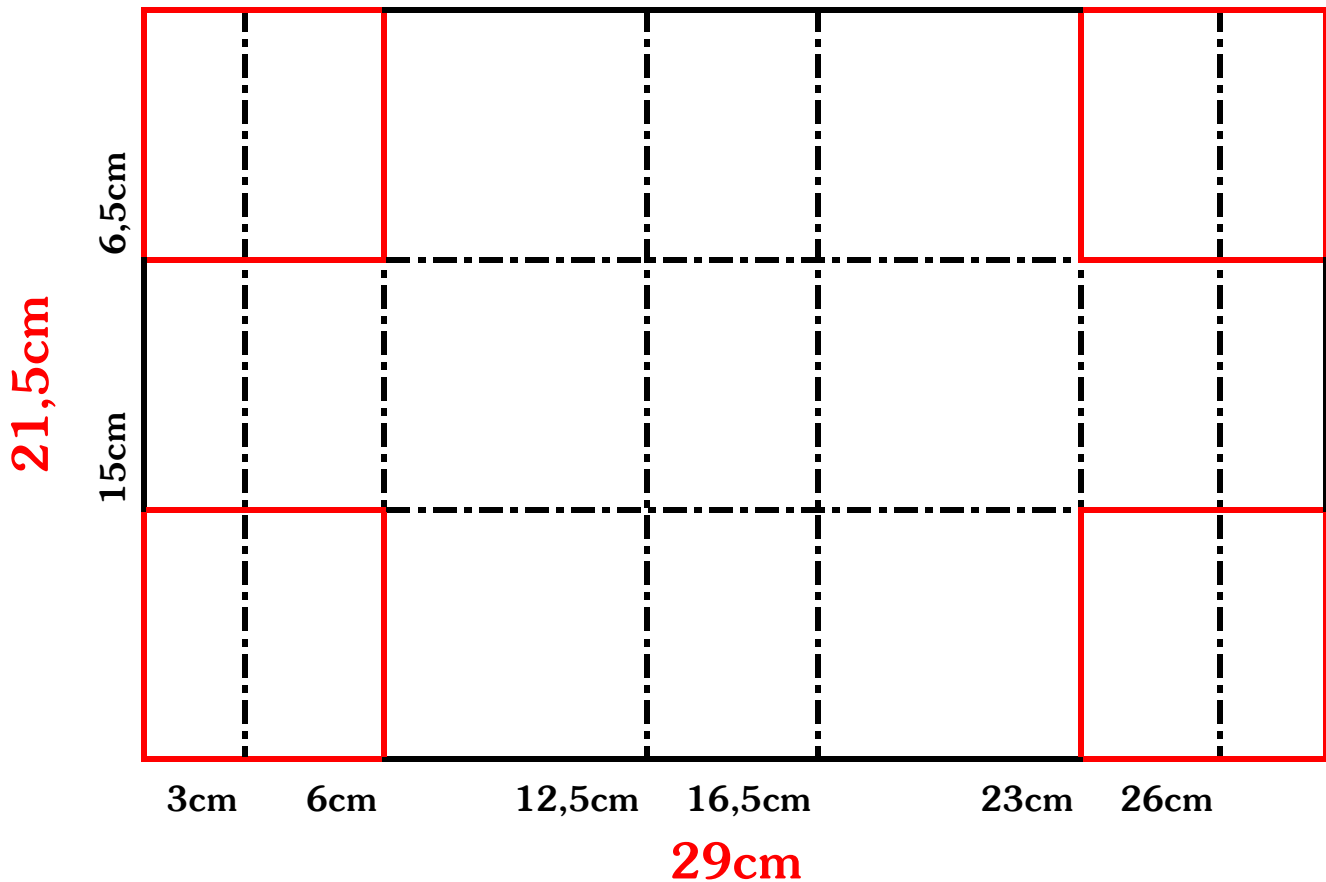


## 4. Tee-Keks-Verpackung oder Tischkarte





Designpapier auf 21,5cm x 29cm zuschneiden

**Kurze Seite falzen:** 6,5cm und 15cm

**Lange Seite falzen:** 3cm, 6cm, 12,5cm, 16,5cm, 23cm, 26cm



Rot gekennzeichnete Ecken abschneiden

Ecken falten und kleben, lange Seiten nach innen falten und nur an einer Kante von innen ankleben. Siehe Pfeil.




---

**Kurze Seiten rechts und links nach innen falten und kleben  
Ecken mit dem Stanzer abrunden**



**Umdrehen, die Mittellinien nachfalzen und  
oben an den Kanten zusammenkleben.  
Dekorieren, beschriften, befüllen, fertig!**



**Der Bastelladen**  
Alles für Ihr Hobby

Lange Str. 41  
31515 Wunstorf  
Tel. 05031/68301  
[www.Bastelladen-Wunstorf.de](http://www.Bastelladen-Wunstorf.de)

**Öffnungszeiten:**  
Mo-Fr 9.30-13.00 Uhr  
14.00-18.00 Uhr  
Sa 9.30-14.00 Uhr