


Gifhorner Stern





Der Bastelladen
Alles für Ihr Hobby

Am Alten Markt 3
31515 Wunstorf
Tel. 05031/68301
www.Bastelladen-Wunstorf.de

Öffnungszeiten:
Mo-Fr 9.30-13.00 Uhr
14.00-18.00 Uhr
Mittwoch nachmittag geschlossen
Sa 9.30-13.00 Uhr

- ♦ **Sternengatter – Druckversion** (Internet) auf Tonpapier bzw. Fotokarton (A4) ausdrucken oder nach Muster ausschneiden
- ♦ Sterne entlang der Linien ausschneiden (8 Hälften pro A4-Bogen).
- ♦ Sterne gemäß Fotos falten und knicken.
- ♦ 2 Sternhälften mit der Innenseite gegeneinander legen.
- ♦ Sternzackenspitzen zusammenkleben.
- ♦ Wenn der Stern aufgehängt werden soll, sticht/stanzt man ein Loch in eine der Spitzen. Im Beispiel wurden 2 Sterne mit durchsichtiger Schnur aneinander geknotet.



Gifhorner Stern Vorlage

